

Basi Letto

Flat

Style

Up

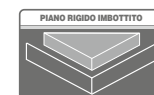
Up&Down



Flat

H cm 22 ca. Cod. SPFLP

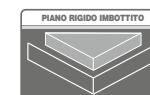
- › Base letto a piano rigido con telaio portante in legno massello di abete con traverse longitudinali e angolari in legno per rinforzare e sostenere il piano di giacitura. Imbottitura con strato in feltrino. Aumenta il grado di rigidità del materasso mantenendo inalterato il comfort.
- › Sostegno rigido.
- › Viene fornita con piedi e ruote unidirezionali H cm 10-13-16.



Style

H cm 15 ca. Cod. SPRFP

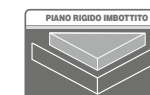
- › Base letto a piano rigido con telaio portante in legno massello di abete con traverse longitudinali e angolari in legno per rinforzare e sostenere il piano di giacitura. Imbottitura con strato in feltrino. Aumenta il grado di rigidità del materasso mantenendo inalterato il comfort.
- › Sostegno rigido.
- › Viene fornita con piedi e ruote unidirezionali H cm 10-13-16.



Up

H cm 6 ca. Cod. SOPUF

- › Base letto a piano rigido con telaio portante in legno massello di abete con traverse longitudinali e angolari in legno per rinforzare e sostenere il piano di giacitura. Imbottitura con strato in feltrino. Aumenta il grado di rigidità del materasso mantenendo inalterato il comfort.
- › Sostegno rigido.
- › Viene fornita solamente con piedi fissi e piedi con ruote unidirezionali H cm 24.



Up&Down

H cm 6 ca. Cod. SOPUD

- › Base superiore con telaio perimetrale e traverse di rinforzo in acciaio e piano d'appoggio in agglomerato di legno di pioppo. È completo di rete a doghe estraibile per secondo letto, ideale per risolvere situazioni di spazio e funzionalità.
- › Sostegno superiore rigido.
- › Sostegno inferiore calibrato.
- › La base superiore è dotata di 4 piedi H cm 30 in tubolare di ferro. La base inferiore ha 4 ruote per favorirne l'estrazione.



RIVESTIMENTI

- › Flat
- › Style
- › Up

- › Rivestimento fisso ignifugo in ecopelle, disponibile in vari colori a campionario. Le cuciture angolari sono rifinite con costina tipo selleria.



- › Disponibile rivestimento sfoderabile in tessuto (optional) con finitura balza volant, a caduta o reverse. Vedi pagina 131.




balza volant a caduta reverse

- › Up&Down

- › Base superiore: rivestimento fisso ignifugo in ecopelle, disponibile in vari colori a campionario. Le cuciture angolari sono rifinite con costina tipo selleria.



- › Disponibile rivestimento sfoderabile in tessuto (optional) con finitura solo a balza volant. Vedi pagina 131.



balza volant

- › Le basi letto a piano rigido, con rivestimento ignifugo fisso in ecopelle, sono appositamente studiate per l'abbinamento con i materassi Simmons: ne aumentano il livello di rigidità, e garantendo una resistenza superiore mantengono inalterato il grado specifico di comfort. Sono tutte abbinabili alle testiere Simmons.
- › Tutti i modelli hanno di serie:
 - › il rivestimento resistente al fuoco in Classe 1 IM e non necessitano di omologazione
 - › la possibilità di rendere solidali 2 sommier singoli tramite il gancio di unione Quick Link (optional). Vedi pagine 150-151.



gancio di unione